

**Per una REGIONE CREDIBILE,
EFFICACE
e MENO COSTOSA**

IL COMUNE SENSO della SOBRIETA'

**Disponibile sul sito:
www.cisludine.it**

**Tavola Rotonda
Lunedì 27 febbraio 2012**

Via T. Ciconi, 16 UDINE

Fulvio MATTIONI, economista

La CRISI del DEBITO SOVRANO ha spinto molti paesi UE – tra cui GERMANIA, FRANCIA e GRAN BRETAGNA - ad adottare MISURE STRAORDINARIE riferite al SETTORE PUBBLICO PER RIDURNE la SPESA. Intervenendo su COSTI degli APPARATI ISTITUZIONALI, STIPENDI dei MANAGER PUBBLICI, DIRIGENTI della P.A. e riducendo il PERSONALE di quest'ultima

In DIVERSI PAESI sono state ADOTTATE MISURE di RIORGANIZZAZIONE dello STATO CENTRALE, dei suoi ENTI PERIFERICI e degli ENTI LOCALI.
IN ITALIA si é AVVIATO FATICOSAMENTE il DIBATTITO sulle PROVINCE; é ASSENTE quello sulla RIORGANIZZAZIONE dei SERVIZI PUBBLICI COMUNALI nonostante l'esistenza del D.L. 138/2011 (Manovra di Ferragosto) convertito nella L. 148/2011 (o Manovra bis) targata BCE

LE POLITICHE di RIDUZIONE dei COSTI stanno ASSUMENDO VARIE FORME:
L'ESTERNAZIONALIZZAZIONE dei SERVIZI, le LIBERALIZZAZIONI e, in GERMANIA, la RIFORMA della STRUTTURA FEDERALE che, di per sé, quindi, NON E' una PANACEA

Il PRESIDENTE NAPOLITANO esorta la politica alla SOBRIETA' e alla RESPONSABILITA', la Manovra di agosto (D.L. 138/2011) e la manovra-bis (L. 148/2011, art. 14) imposta dalla BCE OBBLIGA alla SOBRIETA' tramite la riduzione dei COSTI degli APPARATI ISTITUZIONALI.
Il Cardinale BAGNASCO – ritiene che “... CHI rientra nella CLASSE DIRIGENTE del PAESE ha DOVERI SPECIFICI di TRASPARENZA ed ECONOMICITA'”...“specie in una situazione come l'attuale, il PRINCIPIO dell'EQUITA' VA ASSUNTO ed APPLICATO SENZA SCONTI rendendo MENO INSOPPORTABILI gli AGGIUSTAMENTI PIU' AUSTERI”

In questa X Legislatura sono state presentate 14 PROPOSTE di LEGGE (PDL) di iniziativa Consiliare aventi come finalità il CONTENIMENTO degli ONERI di FUNZIONAMENTO degli Organi Politici Regionali (CONSIGLIO e GIUNTA Regionale). Le accomuna un tratto "FUTURISTA": TUTTE le proposte, infatti, si applicano alle legislature successive all'attuale

Un secondo TRATTO delle 14 PDL é quello "MINIMALISTA". Vediamone, in sintesi, il motivo:

A. Modifiche allo Statuto Speciale di Autonomia (N. CONSIGLIERI: 50 per il PDL e 48 per il PD).

B. Modifiche alle LEGGI ordinarie per il TRATTAMENTO ECONOMICO dei CONSIGLIERI:

* INDENNITA' di PRESENZA: (NESSUNA proposta PDL e PD);

* INDENNITA' di FINE MANDATO: (NESSUNA proposta PDL e PD);

* ASSEGNO VITALIZIO e REVERSIBILITA': (diritto MANTENUTO per PDL e PD, con modifiche);

* PERSONALE del Consiglio: (Riduzione n.° dipendenti dei GRUPPI, unica proposta PD)

E' stato istituito un TAVOLO REGIONALE sui COSTI della POLITICA.

Un Tavolo "ESCLUSIVO" (partecipano solo i diretti interessati) e molto "RISERVATO" (A 13).

PERCHE' non "RIVITALIZZARLO" "APRENDOLO" all'interessatissima società civile?

Interessata a capire ed ampliare gli argomenti trattati: 1. la sorte delle province; 2. la riorganizzazione dei servizi degli enti locali; 3. i costi delle società partecipate dalla Regione FVG; 4. quelli delle "società in house" ecc.. Interessata, insomma, al recupero di QUALCHE CENTINAIO di MILIONI di euro per finanziare WELFARE e CRESCITA del FVG

Interessata a RICALIBRARE la Proposta di legge costituzionale del 23/11/2011 che prevede 50 consiglieri anziché 59 e a varare con urgenza una L.R. che tagli gli sprechi già nel 2012

| | In carica | DL 138/2011 | var. | var. % |
|--------------------|--------------|-------------|-------------|---------------|
| Sicilia | 90 | 50 | -40 | -44,4% |
| Lombardia | 80 | 80 | 0 | 0,0% |
| Sardegna | 80 | 30 | -50 | -62,5% |
| Lazio | 74 | 50 | -24 | -32,4% |
| Trentino-A.A. | 70 | 30 | -40 | -57,1% |
| Puglia | 70 | 50 | -20 | -28,6% |
| Piemonte | 63 | 50 | -13 | -20,6% |
| Campania | 61 | 40 | -21 | -34,4% |
| Veneto | 60 | 50 | -10 | -16,7% |
| Friuli-V.G. | 59 | 30 | -29 | -49,2% |
| Toscana | 55 | 40 | -15 | -27,3% |
| Emilia-R. | 50 | 50 | 0 | 0,0% |
| Calabria | 50 | 40 | -10 | -20,0% |
| Abruzzo | 45 | 30 | -15 | -33,3% |
| Marche | 43 | 30 | -13 | -30,2% |
| Liguria | 40 | 30 | -10 | -25,0% |
| Valle d'Aosta | 35 | 20 | -15 | -42,9% |
| Umbria | 31 | 20 | -11 | -35,5% |
| Molise | 30 | 20 | -10 | -33,3% |
| Basilicata | 30 | 20 | -10 | -33,3% |
| ITALIA | 1.116 | 760 | -356 | -31,9% |
| 5 speciali | 334 | 160 | -174 | -52,1% |

In ITALIA quelli in carica sono 1.116, il 30% nelle 5 regioni a statuto speciale che hanno il 15,1% della popolazione. Le manovre di Tremonti e UE prevedono un calo a 760 (-31,9%). Il 52,1% del calo interessa le speciali: il FVG dovrebbe scendere da **59** a **30** Consiglieri

Lombardia ed Emilia R. sono in regola con i limiti massimi del D.L. 138/2011 convertito nella L. 148/2011 (art. 14)

Gli adeguamenti più consistenti spettano a Sardegna (-62,5%), Trentino A.A. (- 57,1%), Friuli V.G. (-49,2%), Sicilia (-44,4%) e Valle d'Aosta (-42,9%).

E' davvero così strano che le regioni ordinarie vedano - in quelle speciali - privilegi speciali non più sostenibili?

Fonte: Consiglio Regionale FVG

| | In carica | DL 138/2011 | classifica | classifica |
|----------------------|---------------|----------------|-----------------------|-----------------------|
| Valle d'Aosta | 3.619 | 6.333 | 1^a | 1^a |
| Molise | 10.679 | 16.018 | 2 ^a | 2 ^a |
| Trentino-A.A. | 14.598 | 34.062 | 3^a | 4^a |
| Basilicata | 19.645 | 29.468 | 4 ^a | 3 ^a |
| Sardegna | 20.899 | 55.731 | 5^a | 11^a |
| Friuli-V.G. | 20.912 | 41.127 | 6^a | 5^a |
| Umbria | 29.042 | 45.015 | 7 ^a | 7 ^a |
| Abruzzo | 29.107 | 43.660 | 8 ^a | 6 ^a |
| Marche | 36.116 | 51.766 | 9 ^a | 9 ^a |
| Calabria | 40.185 | 50.231 | 10 ^a | 8 ^a |
| Liguria | 40.386 | 53.848 | 11 ^a | 10 ^a |
| ITALIA | 53.965 | 79.243 | | |
| Sicilia | 56.003 | 100.806 | 12^a | 17^a |
| Puglia | 58.329 | 81.661 | 13 ^a | 12 ^a |
| Toscana | 67.818 | 93.250 | 14 ^a | 15 ^a |
| Piemonte | 70.507 | 88.839 | 15 ^a | 14 ^a |
| Lazio | 76.550 | 113.294 | 16 ^a | 18 ^a |
| Veneto | 81.836 | 98.203 | 17 ^a | 16 ^a |
| Emilia-R. | 87.329 | 87.329 | 18 ^a | 13 ^a |
| Campania | 95.423 | 145.520 | 19 ^a | 20 ^a |
| Lombardia | 122.696 | 122.696 | 20 ^a | 19 ^a |

In Valle d'Aosta c'è 1 Consigliere ogni 3.619 residenti; in Lombardia 1 ogni 122.696; in FVG 1 ogni 20.912, in Italia 1 ogni 53.965

Il D.L. 138/2011 lega il n.° dei Consiglieri a quello degli abitanti:

| | |
|--------------------------|----|
| Fino a 1 milione di ab.: | 20 |
| da 1 a 2 milioni di ab.: | 30 |
| da 2 a 4 milioni di ab.: | 40 |
| da 4 a 6 milioni di ab.: | 50 |
| da 6 a 8 milioni di ab.: | 60 |
| > 8 milioni di ab.: | 80 |

Risultato: nuova classifica regionale molto simile all'attuale con calo da 54 mila a 79 mila residenti medi per Consigliere. Il FVG sale addirittura dal 6° al 5° posto della classifica.

La proposta fatta dal Consiglio del FVG al Parlamento – 1 Consigliere per 25 mila abitanti – appare adeguata agli sforzi richiesti a tutti?

Fonte: Consiglio Regionale FVG

| | Indennità lorda | diaria mensile | rimborsi fissi forfetari | TOTALE |
|---------------------|--------------------|-------------------|-----------------------------|------------------|
| Umbria | 5.986,17 | 2.602,02 | | 8.588,19 |
| Toscana | 7.607,37 | 936,00 | 760,74 | 9.304,11 |
| Emilia R. | 7.607,37 | 2.602,02 | | 10.209,39 |
| Marche | 7.607,37 | 2.602,02 | | 10.209,39 |
| Abruzzo | 6.846,63 | 3.408,00 | | 10.254,63 |
| Valle d'Aosta | 8.192,55 | 2.687,97 | | 10.880,52 |
| Molise | 6.846,63 | 2.341,82 | 1.711,66 | 10.900,11 |
| Veneto | 6.846,63 | 2.602,02 | 1.901,84 | 11.350,49 |
| Piemonte | 8.953,28 | | 2.401,76 | 11.355,04 |
| Friuli V.G. | 10.994,73 | | 735,00 | 11.729,73 |
| Basilicata | 6.846,63 | 3.251,07 | 2.561,27 | 12.658,97 |
| Lazio | 9.362,91 | 4.003,11 | | 13.366,02 |
| Liguria | 8.777,73 | | 4.681,46 | 13.459,19 |
| Trentino A. A. | 10.403,23 | 3.202,49 | | 13.605,72 |
| Calabria | 9.362,91 | 2.602,02 | 2.808,87 | 14.773,80 |
| Campania | 9.362,91 | 6.085,89 | | 15.448,80 |
| Lombardia | 9.479,95 | 2.602,02 | 3.525,12 | 15.607,09 |
| Puglia | 10.533,28 | 4.476,36 | 984,80 | 15.994,44 |
| Sardegna | 9.362,91 | 4.003,11 | 4.132,24 | 17.498,26 |
| Sicilia | 11.703,64 | 4.003,11 | 5.024,19 | 20.730,94 |
| Media ITALIA | 8.634,24 | 3.177,12 | 2.839,00 | 14.650,36 |

Cioè del costo “azienda”, non del reddito netto del Consigliere. Di un Consigliere senza cariche né funzioni e, che non tiene conto dei rimborsi forfetari variabili (perlomeno in FVG)

Letta con tali avvertenze, la tabella dice che: 1. il costo lordo medio italiano è di € 14.650; 2. vi è una variabilità di costo enorme ed inaccettabile tra regione e regione

Si va, infatti, dagli 8.600 euro dell’Umbria e dei 9.300 della Toscana agli oltre 20.700 della Sicilia.

Il “fai da te” è il tratto saliente, la fantasia si spreca e l’abbondanza di sprechi è solare

Il FVG si piazza al decimo posto. Può fare meglio ispirandosi agli esempi forniti dalle regioni più virtuose. Come? Riducendo i costi per le indennità di carica, di funzione e per i rimborsi forfetari variabili e quelli di struttura. Quali sono? Li vedremo tra poco

Fonte: Consiglio Regionale FVG

Per introdurre l'argomento facciamo la conoscenza del Consiglio Regionale che è l'organo rappresentativo della Comunità regionale. Esercita la funzione legislativa, determina – assieme alla Giunta - l'indirizzo politico, controlla l'attività della Giunta regionale, approva il bilancio di previsione, l'assestamento e il consuntivo. L'unico che può fare proposte di legge al Parlamento

Sono organi istituzionali del Consiglio regionale:

- 1) il Presidente del Consiglio regionale;
- 2) l'Ufficio di Presidenza, composto dal Presidente del Consiglio, dai 2 Vicepresidenti del Consiglio e da 4 Consiglieri Segretari (il cui n.° è determinato dal regolamento interno);
- 3) la Conferenza dei Presidenti dei Gruppi consiliari;
- 4) i Gruppi consiliari (8 in FVG, con altrettanti Presidenti o capigruppo);
- 5) le 3 Giunte (Elezioni, Regolamento, Nomine, presiedute dal Presidente del Consiglio);
- 6) le Commissioni consiliari (6, con altrettanti Presidenti);
- 7) il Comitato per la legislazione, la valutazione ed il controllo (con 1 Presidente)

Ciascun Consigliere può essere assegnato - al massimo - a 3 dei seguenti Organi consiliari:

- a) Giunta per il regolamento;
- b) Giunta per le nomine;
- c) Commissioni permanenti;
- d) Comitato per la legislazione, il controllo, la valutazione;
- e) Commissioni speciali

Pertanto ci sono 34 Consiglieri "semplici", 22 con cariche e funzioni e 3 Consiglieri/Assessori

Possiamo ora iniziare ad analizzare la componente di base – la prima- che è l'INDENNITÀ di PRESENZA. E' pari al 70% dell'indennità parlamentare sommata alla diaria ovvero a 10.644,73 euro mensili lordi. Spetta a tutti i Consiglieri

La 2^a è l'INDENNITÀ di CARICA: spetta al Presidente del Consiglio e della Giunta. E' pari al 50% dell'indennità di presenza (a cui si somma) e corrisponde a euro 5.322,36 mensili lordi

La 3^a è l'INDENNITÀ di FUNZIONE: spetta ai 2 Vicepresidenti del Consiglio regionale, ai 4 Consiglieri Segretari dell'Ufficio di Presidenza, ai 6 Presidenti delle Commissioni permanenti, al Presidente del Comitato per la legislazione e agli 8 Presidenti dei Gruppi consiliari: 21 Consiglieri in totale. Per i 2 Vicepresidenti è di 1.916,05 mensili, per tutti gli altri 1.277,37

La 4^a costituisce una sorta di trattamento economico differito ed è l'INDENNITÀ di FINE MANDATO (o di REINSERIMENTO). A ciascun consigliere regionale spettano 45-46 mila euro netti per ogni legislatura effettuata. Nell'intero periodo 2004-2013 costerà circa 8.000.000 mentre nel solo 2013 sarà pari a 3,5 milioni di euro con una ventina di consiglieri interessati

La 5^a è l'assegno VITALIZIO e di REVERSIBILITÀ'. In FVG interessa 144 ex-consiglieri cui spettano – in media - 4.500 euro mensili lordi. Nel 2010, con 7.776.581 euro rappresentava il 32,1% dell'intero bilancio consuntivo del Consiglio regionale (2^a voce di spesa più onerosa)

Ci sono poi i RIMBORSI SPESE che si aggiungono al trattamento economico e consistono in:

* spese di VITTO: rimborso forfetario pari a euro 735,00 mensili (21 accessi mensili per 35 euro cadauno). Spetta a tutti i 59 Consiglieri per un costo annuale di 520.380 euro

* spese di ESERCIZIO dell'AUTOMEZZO: rimborso forfetario calcolato sulla base di 21 giorni di accesso, tabelle ACI e Comune di residenza. Per cui: Trieste (km. 50) euro 533,68 mensili; Gorizia (km. 140) 1.494,30; Udine (km. 200) 2.136,53; Tolmezzo (km. 300) 3.208,70; Pordenone: (km. 300) 3.210,27.

• Non spetta al Presidente del Consiglio e della Regione e ai Consiglieri/Assessori in quanto dispongono di un'autovettura di rappresentanza per lo svolgimento del loro mandato

* spese per attività di AGGIORNAMENTO: ogni Consigliere può chiedere il rimborso fino a 4.000 euro per legislatura.

Nella media degli ultimi 6 anni la spesa complessiva annua è stata di 45.600 euro

BENEFIT:

* TELEPASS/VIACARD: ogni Consigliere è dotato di telepass/viacard per il transito sulle autostrade della regione. Nel 2010 la spesa complessiva è stata di 41.237,30 euro;

* ASSICURAZIONE INFORTUNI: nel 2010 la spesa complessiva è stata di 35.400 euro

In sintesi: nella media degli ultimi 10 anni il costo del trattamento indennitario dei Consiglieri è stato pari a 10,5 milioni annui.

Nel 2010 è stato di 10.324.422,52 euro per una media di 174.990 a Consigliere

Tabella dedicata a statistici e curiosi. Propone 6 diverse tipologie di Consigliere considerando la funzione svolta, la provincia di residenza ed il loro "costo aziendale" totale

La 1^a tipologia è quella che considera i 34 Consiglieri senza carica né funzioni:

| n. | | costo cadauno | | euro lordi annui |
|-------|----------|---------------|------------|------------------|
| n. 7 | TS | 142.960,92 | | |
| n. 3 | GO | " " | 154.488,36 | " " " |
| n. 13 | UD | " " | 162.195,12 | " " " |
| n. 4 | Tolmezzo | " " | 175.061,16 | " " " |
| n. 7 | PN | " " | 175.080,00 | " " " |

La 2^a considera i 18 Consiglieri con funzioni:

| n. | | costo cadauno | | euro lordi annui |
|------|----|---------------|------------|------------------|
| n. 5 | TS | 158.793,36 | | |
| n. 4 | GO | " " | 170.320,80 | " " " |
| n. 5 | UD | " " | 178.027,56 | " " " |
| n. 4 | PN | " " | 190.912,44 | " " " |

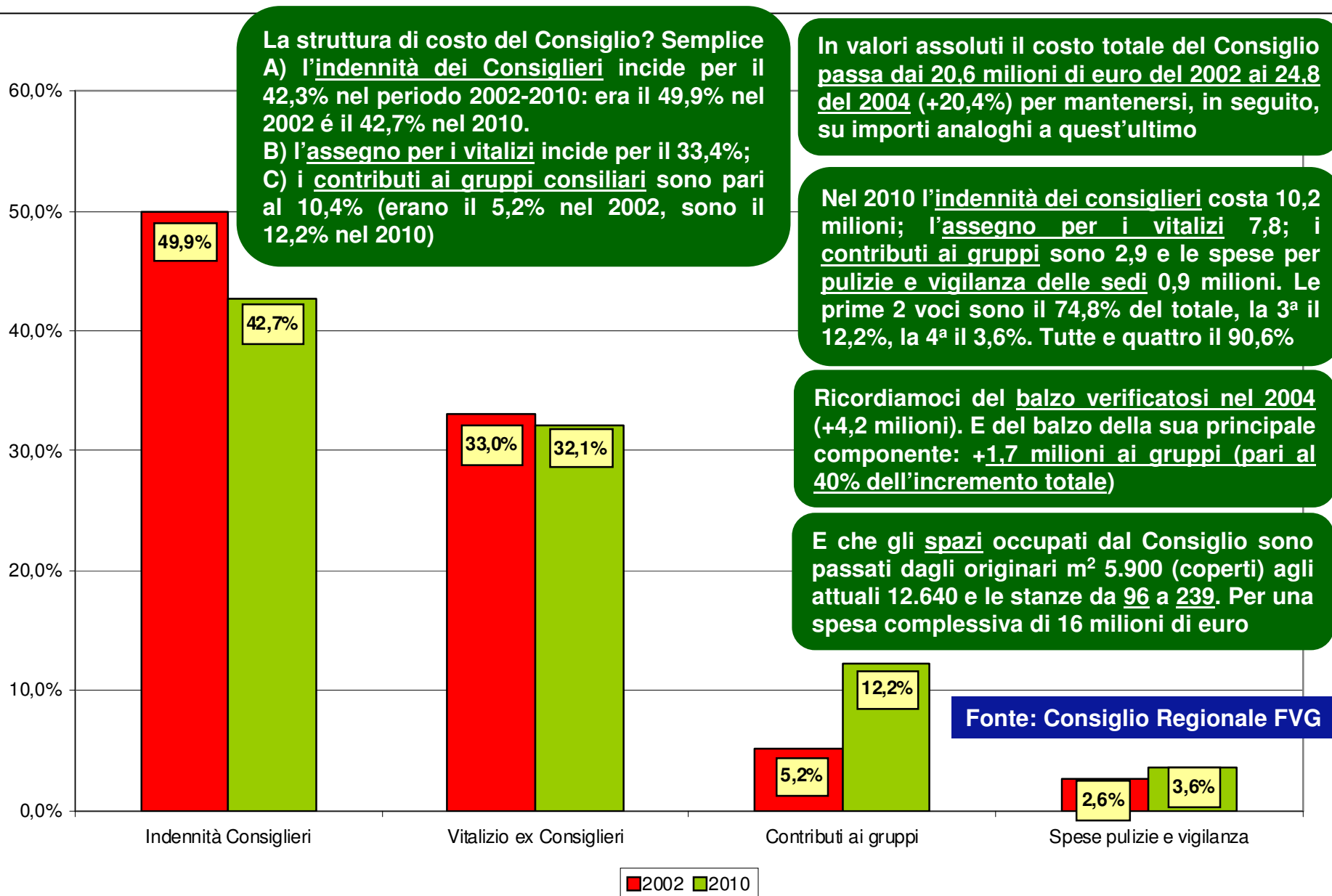
La 3^a considera i 2 Consiglieri/Assessori: (auto blu) costo cadauno 174.877,79

La 4^a considera il vice-Presidente della Giunta: (auto blu) costo 187.651,44

La 5^a considera i 2 vice-Presidenti del Consiglio:

| n. | | | euro lordi annui |
|------|-----------|------------|------------------|
| n. 1 | UDINE | 185.187,72 | |
| n. 1 | PORDENONE | 198.072,60 | " " " |

La 6^a considera i 2 Presidenti (Consiglio, Giunta): (auto blu) costo cadauno 200.425,08



| | In carica | di cui: esterni | DL 138/2011 | var. | var. % |
|----------------------|------------|-----------------|-------------|------------|---------------|
| Piemonte | 13 | 9 | 10 | -3 | -23,1% |
| Valle d'Aosta | 10 | 1 | 4 | -6 | -60,0% |
| Lombardia | 17 | 4 | 15 | -2 | -11,8% |
| Trentino-A.A. | 5 | 0 | 6 | 1 | 20,0% |
| Veneto | 13 | 1 | 10 | -3 | -23,1% |
| Friuli-V.G. | 11 | 7 | 6 | -5 | -45,5% |
| Liguria | 13 | 7 | 10 | -3 | -23,1% |
| Emilia-R. | 13 | 10 | 10 | -3 | -23,1% |
| Toscana | 11 | 10 | 8 | -3 | -27,3% |
| Umbria | 9 | 2 | 4 | -5 | -55,6% |
| Marche | 11 | 3 | 5 | -6 | -54,5% |
| Lazio | 15 | 11 | 10 | -5 | -33,3% |
| Abruzzo | 11 | 2 | 6 | -5 | -45,5% |
| Molise | 9 | 8 | 4 | -5 | -55,6% |
| Campania | 12 | 10 | 10 | -2 | -16,7% |
| Puglia | 15 | 8 | 10 | -5 | -33,3% |
| Basilicata | 7 | 4 | 4 | -3 | -42,9% |
| Calabria | 12 | 3 | 8 | -4 | -33,3% |
| Sicilia | 13 | 7 | 10 | -3 | -23,1% |
| Sardegna | 13 | 12 | 6 | -7 | -53,8% |
| ITALIA | 233 | 119 | 156 | -77 | -33,0% |
| 5 speciali | 52 | 27 | 32 | -20 | -38,5% |

Gli Assessori in carica in Italia sono 233; quelli previsti dal DL 138/2011 sono 156: (-33%).
Applicando cioè il parametro: n. max. Assessori eguale a 1/5 dei Consiglieri regionali

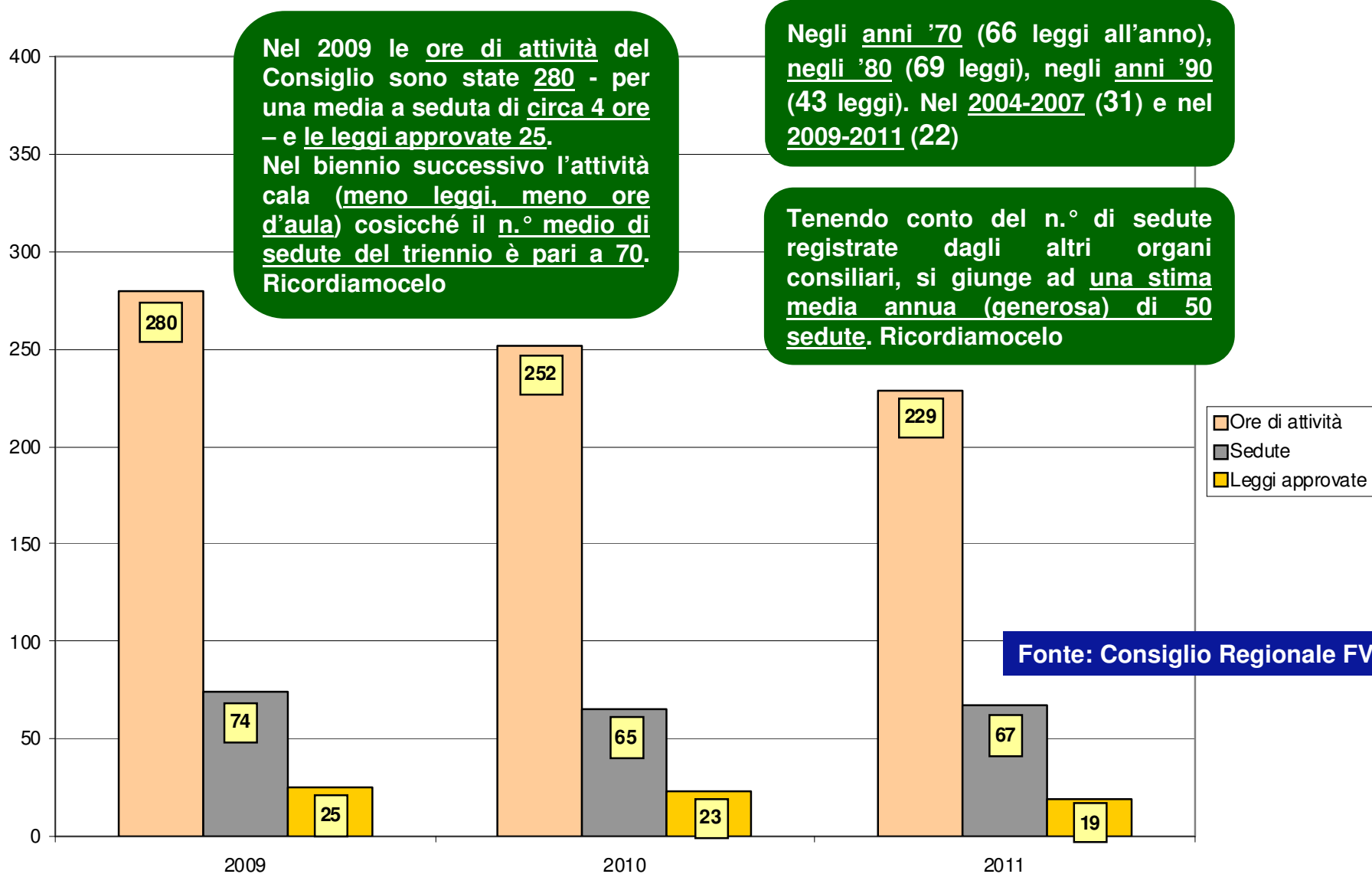
In FVG scenderebbero a 6 (cioè il 20% di 30 Consiglieri)

Il 51,1% degli Assessori italiani in carica è esterno al Consiglio regionale. In FVG sono 7 su 10 (da poco 6 su 9). Ciò comporta:

1. costi addizionali;
2. “alleggerimento” del peso politico e istituzionale del Consiglio;
3. dipendenza assoluta degli Assessori dal Presidente che li nomina.

In sostanza: viene indebolito il Consiglio e il mandato di rappresentanza conferito dagli elettori al Consigliere

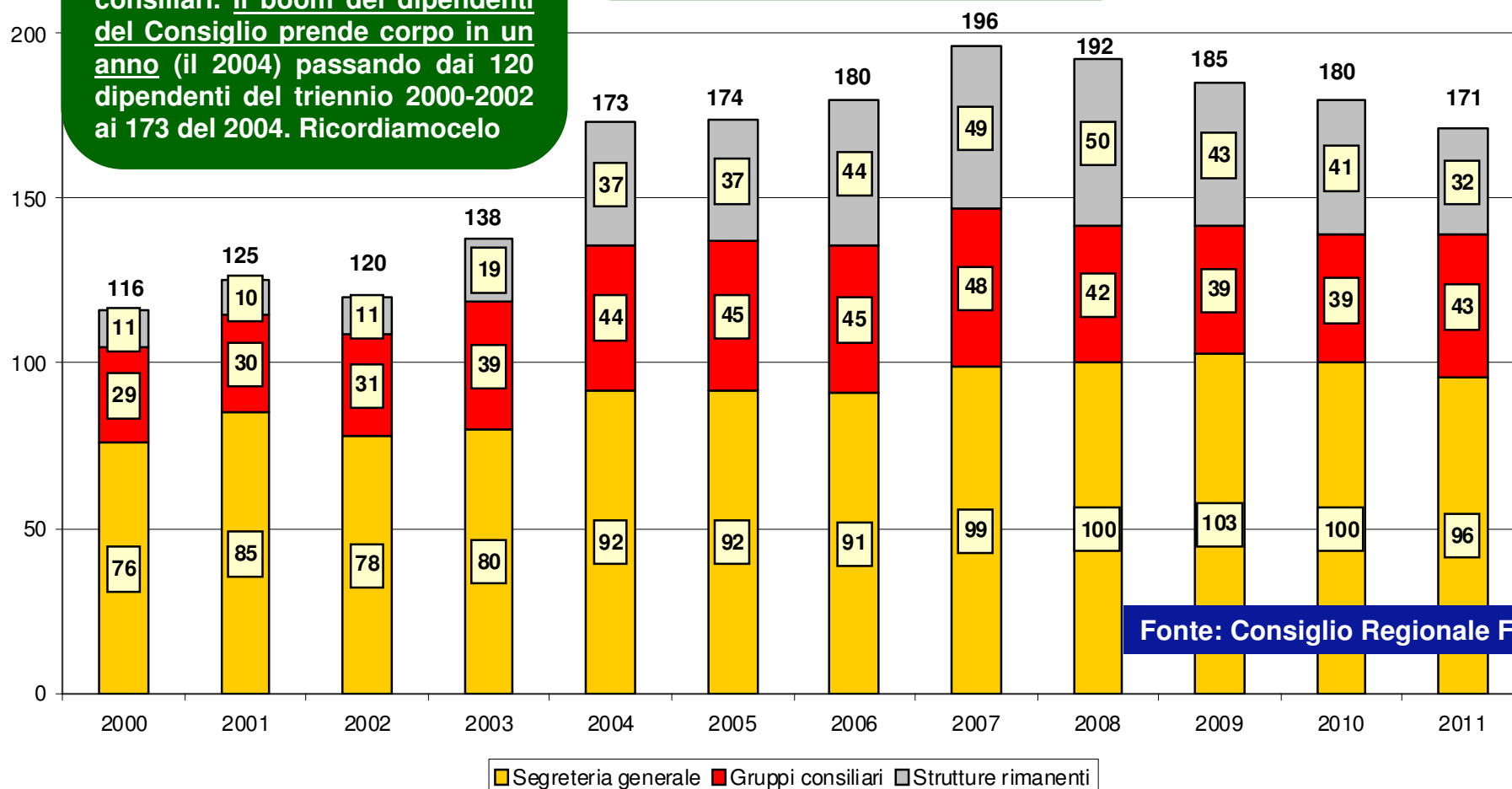
Fonte: Consiglio Regionale FVG



Considerando la numerosità del personale dipendente del Consiglio troviamo che quasi coincideva con quello della Segreteria generale e dei Gruppi consiliari. Il boom dei dipendenti del Consiglio prende corpo in un anno (il 2004) passando dai 120 dipendenti del triennio 2000-2002 ai 173 del 2004. Ricordiamocelo

L'aumento è dovuto a quello:
 • dei dipendenti dei Gruppi consiliari;
 • della Segreteria generale;
 • dei Presidenti di Commissione e del Corecom

Si impone urgentemente il ritorno ad uno stile di SOBRIETÀ.
 E l'adeguamento al calo previsto dei Consiglieri



Abbiamo gli elementi per una proposta improntata a trasparenza, economicità e valorizzazione del Consiglio. Un breve preambolo per esplicitare la filosofia che alimenta la proposta

TRASPARENZA: 1. il Comitato consiliare per la valutazione ed il controllo illustri pubblicamente il proprio rapporto annuale e valuti l'attività dei Gruppi; 2. bilancio consuntivo integrale sul sito del Consiglio; 3. tavolo sui costi della politica allargato alla società civile e pubblici i suoi materiali

ECONOMICITÀ: 1. introdurre la prassi della rendicontazione; 2. costi vitto e automezzo legati alla presenza; 3. rilevare la presenza effettiva ai lavori dei Consiglieri; 4. svolgere senza costi aggiuntivi le funzioni organizzative negli organi del Consiglio; 5. abolire l'indennità di reinserimento (il Consigliere conserva il proprio lavoro o continua a svolgerlo, è un lavoro part/time); 6. abolire assegno vitalizio (come fatto dall'Emilia R. nel 2010); 7. n.° dei Consiglieri adeguato alla popolazione (il FVG ha 10 Consiglieri più dell'Emilia R. (3,5 volte più popolazione), 5 in più della Toscana (tripla), eguale al Veneto (quadrupla)); 8. ridurre il n.° dei Gruppi consiliari e relativi costi; 9. riportare a sobrietà il finanziamento dei Gruppi; 10. ridurre il n.° delle Commissioni permanenti; 11. ridurre il n. degli Assessori esterni; 12. ridurre le sedi e i loro costi

VALORIZZAZIONE: 1. Presidenza del Consiglio alla minoranza; 2. max. 2 Assessori esterni per ridare ruolo al Consiglio e ai Consiglieri; 3. candidati Consiglieri più qualificati se debbono anche governare; 4. ogni Consigliere almeno 1 volta primo firmatario di una PDL; 5. personale dipendente del Consiglio scelto all'interno del Comparto unico regionale (più qualificato, controllo numerosità); 6. formazione e aggiornamento adeguati del personale dipendente

| Tipologie di costo | Risparmio 2012 | Risparmio 2013 | Risparmi dal 2014 |
|--|------------------|-------------------|-------------------|
| 1. Trasferimenti ai Gruppi (riduzione da 2,9 a 1,1 milioni) | 1.800.000 | 1.800.000 | 1.800.000 |
| 2. Personale dipendente Gruppi (riduzione di 18 unità, da 43 a 25) | 360.000 | 720.000 | 720.000 |
| 3. Personale istituzionale dipendente Consiglio (riduzione 42 dipendenti, da 128 a 86) | 840.000 | 1.680.000 | 1.680.000 |
| 4. Utilizzo sedi (risparmio di sole pulizie e sorveglianza) | 0 | 400.000 | 400.000 |
| 5. Assessori esterni (max. 2 anziché 7) | 0 | 475.000 | 950.000 |
| 6. Presidente del Consiglio (riduzione spese discrezionali, da 170 a 70 mila) | 70.000 | 70.000 | 70.000 |
| 7. Indennità di carica e di funzione Consiglieri (riduzione 50%; abolizione 1 vice-Presidente e 2 Consiglieri segretari) | 217.153 | 217.153 | 217.153 |
| 8. Indennità di fine mandato (soppressione) | 0 | 3.500.000 | 0 |
| 9. Vitalizio ex-Consiglieri (soppressione vitalizio, metodo contributivo) | 0 | 0 | 0 |
| 10. Rimborsi spese per vitto (10 accessi anziché 21 per €7 anziché €35) | 470.820 | 470.820 | 470.820 |
| 11. Rimborsi spese automezzo (10 accessi anziché 21) | 881.420 | 881.420 | 881.420 |
| 12. Spese comunicazione e stampa (riduzione forfetaria) | 200.000 | 200.000 | 200.000 |
| 13. Consiglieri Regionali (riduzione da 59 a 40) | 0 | 1.672.500 | 3.325.000 |
| TOTALE | 4.839.393 | 12.076.893 | 10.714.393 |

La proposta consente risparmi pari 4,8 milioni già nel 2012 e di 53,6 milioni nel 2013-2017. Poco meno di 60 totali

Rafforza Consiglio e Consiglieri

Contiene una scommessa: che i Consiglieri uscenti del FVG rinuncino all'indennità di fine mandato. Non solo perché soddisfatti dei rimborsi forfetari goduti per tanti anni ma soprattutto perché vogliosi di dare un esempio al FVG e all'Italia

Invita a raccogliere la sfida del fare meglio e di più con meno. Ripropone l'immagine di un FVG sobrio e lavoratore rifiutando quella, umiliante, di un FVG sprecone (Sole 24 Ore del 28.12.2011). A cui è doveroso rispondere con una L.R. sospinta dal comune senso della sobrietà e un modello da imitare

**“... recuperare/o/no il
senso della misura
trasformandosi in una
cornucopia per la
collettività”...**

La fonte fondamentale è il sito del Consiglio del Friuli V.G. : www.consiglio.regione.fvg.it che offre materiali concernente leggi, dossier giuridici, informazioni sui Consiglieri regionali e l'attività da essi svolta

Il manuale del Consigliere, II edizione, Consiglio Regionale FVG, X legislatura. Contiene, aggiornata, tutta la legislazione ed anche la legge statutaria ed i regolamenti consiliari

Gli oneri di funzionamento degli organi politici regionali: una analisi comparata, Consiglio Regionale FVG, 2011

Il numero dei componenti delle Assemblee regionali e la composizione delle Giunte, Consiglio Reg. FVG, 2011

Le proposte di legge della X legislatura che trattano dei costi della politica, Consiglio Regionale FVG

Le 14 proposte di legge (PDL) di iniziativa consiliare, si possono suddividere in tre tipologie normative:

1. *modifiche di legge allo statuto speciale di autonomia*: PDLN 1, 2, e 3;
2. *modifiche alla legge regionale statutaria*: PDL 15, 138 e 166;
3. *modifiche leggi regionali ordinarie*: PDL 129, 134, 135, 137, 155, 167, 169 e 171

Bilanci consuntivi del Consiglio regionale del Friuli V.G., anni 2002-2010

L.R. del Friuli V.G. n. del 23 novembre 2011 "Proposta di legge costituzionale" al vaglio del Parlamento

I rapporti annuali del Comitato per la legislazione, il controllo, la valutazione, vari anni

A livello nazionale rileva il D.L. 138/2011 ("manovra-economica 2011") e la L. 148/2011 ("manovra-bis), in particolare l'art. 14 che tratta della riduzione dei costi istituzionali

La L.R. 1/2010 della Regione Umbria che ha ridotto il n.° dei Consiglieri e la *L.R. 13/2010 della Regione Emilia R.* che, tra l'altro, ha già abrogato l'istituto dell'assegno vitalizio e legato alla presenza il rimborso delle spese

Indennità di presenza: prevista dallo Statuto speciale della Regione (art. 19, comma 2), spetta ai Consiglieri indipendentemente dalle altre cariche o funzioni rivestite. Corrisponde attualmente al 70% delle competenze mensili lorde dei componenti della Camera dei Deputati, ed è pari a euro 10.644,73 mensili lordi. Sull'indennità di presenza mensile vengono operate, ai sensi dell'articolo 3 della L.R. n. 38/95, trattenute obbligatorie del 5% (pari a euro 532,24) a titolo di contributo per la corresponsione dell'indennità di fine mandato, del 17% (pari a euro 1.809,60) a titolo di contributo per la corresponsione dell'assegno vitalizio e del 2% (pari a euro 212,89) per la corresponsione della quota dell'assegno vitalizio spettante agli aventi diritto.

Indennità di carica: spetta, ai sensi dell'art. 19, comma 1, dello Statuto, al Presidente del Consiglio regionale ed è pari al 50% dell'indennità di presenza, cioè attualmente pari ad euro 5.322,36 mensili lordi.

Indennità di funzione: spetta, ai sensi della LR n. 21/1981, art. 3, ai due Vicepresidenti del Consiglio regionale, ai quattro Segretari dell'Ufficio di presidenza, ai Presidenti delle Commissioni permanenti e del Comitato per la legislazione e (ai sensi della LR n. 35/96, art. 13) ai Presidenti dei Gruppi consiliari. Ai Vicepresidenti compete il 18% dell'indennità di presenza (euro 1.916,05 mensili lordi), agli altri il 12% (euro 1.277,37 mensili lordi). Sulle indennità mensili è operata una ritenuta fiscale, la cui misura varia da un minimo di euro 3.779,20 ad un massimo di euro 6.067,82 in relazione alla carica rivestita, oltre alle trattenute di addizionale regionale irpef

Spese di vitto: ai Consiglieri regionali è corrisposto un rimborso forfetario (21 accessi mensili per 35 euro cadauno) per le spese di vitto ai sensi dell'art. 4 della LR 21/1981 pari a euro 735,00 mensili

Spese di esercizio automezzo: ai Consiglieri regionali è riconosciuto un rimborso forfetario per le spese di esercizio automezzo, ai sensi dell'art. 4 della LR n. 21/1981. L'importo mensile è calcolato sulla base di 21 giorni di accesso alle sedi in cui operano i vari organi, enti ed uffici regionali, con riferimento alle tabelle ACI relative ai costi di esercizio auto per chilometro e varia in base alla circoscrizione di elezione (Trieste: euro 533,68, Gorizia: euro 1.494,30, Udine: euro 2.136,53, Tolmezzo: euro 3.208,70, Pordenone: euro 3.210,27). Non spetta al Presidente del Consiglio regionale, al Presidente della Regione e ai Consiglieri che rivestono la carica di Assessore in quanto dispongano di un'autovettura di rappresentanza per lo svolgimento del loro mandato

Spese per l'attività di aggiornamento: per finalità di studio e di aggiornamento i Consiglieri possono partecipare a convegni, seminari e altre iniziative di approfondimento su tematiche di propria competenza, nonché frequentare corsi di informatica e di lingue dell'Unione Europea o della comunità Alpe Adria secondo modalità e limiti stabiliti dall'Ufficio di presidenza (art. 5 L.R. 21/1981). Per tali attività ciascun Consigliere può chiedere il rimborso fino al limite di 4.000,00 euro per legislatura. Nella media degli ultimi 6 anni la spesa complessiva annua è stata di circa 45.600 euro

Telepass/viacard: ciascun Consigliere è dotato di telepass/viacard per il libero transito sulle autostrade della regione (art. 6 L.R. 21/1981). Nel 2009 e 2010 la spesa complessiva annua è stata di 41.237,30 euro.

Assicurazione infortuni: Nel 2009 e 2010 la spesa complessiva annua è stata di 35.400 euro.

Indennità di fine mandato: ai Consiglieri regionali viene operata una trattenuta mensile del 5% dell'indennità di presenza (549,74 euro) per l'indennità di fine mandato, corrisposta al termine del mandato consiliare (art. 6 L.R. 38/1995).

Assegno vitalizio: i Consiglieri versano mensilmente contributi obbligatori del 17% (1.869,10 euro) per la corresponsione dell'assegno vitalizio e del 2% (euro 219,89) per la corresponsione dell'assegno agli aventi causa in caso di morte del Consigliere (art. 3 L.R. 38/1995). Tale assegno spetta ai Consiglieri regionali cessati dal mandato che abbiano compiuto 60 anni di età.